

Hasičský záchranný sbor Královéhradeckého kraje



Projekt podpořilo město





OCHRANA OBYVATELSTVA

VAROVÁNÍ PŘED NEBEZPEČÍM

Pokud reálně hrozí nebo již vznikla mimořádná událost, která ohrožuje obyvatelstvo na zdraví či na životě, je v dané oblasti spuštěn systém **VAROVÁNÍ** pomocí rotačních (elektrických) sirén, elektronických sirén nebo obecních rozhlasů.

Signál VŠEOBECNÁ VÝSTRAHA

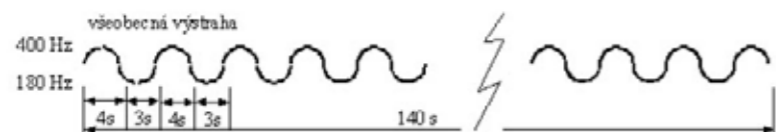
Jediný varovný signál v ČR! Kolísavý tón o délce 140 vteřin. Může být opakován 3x v cca třiminutových intervalech a může být doplněn verbální informací.

Je důležité na něj zareagovat, protože hrozí skutečné nebezpečí (zátopová vlna, chemická havárie, radiační havárie apod.).

Okamžitě se ukrýt, zpravidla ve vyšších patrech budov.

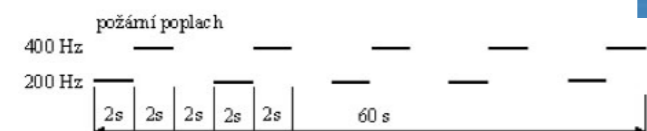
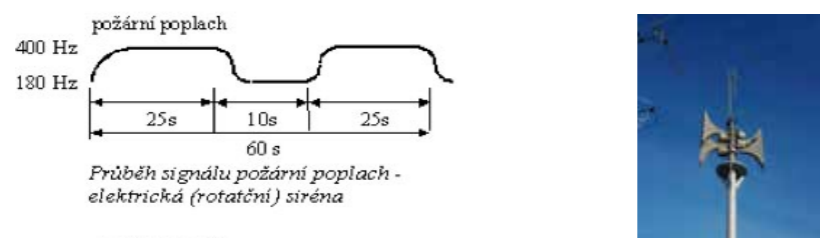
Zavřít dveře a okna, vypnout ventilaci a klimatizaci (i v automobilech).

Zapnout televizi a rozhlas pro informace k tomu co se stalo.



Signál POŽÁRNÍ POPLACH

Neslouží pro varování obyvatelstva, ale pro svolání dobrovolných hasičů k zásahu.

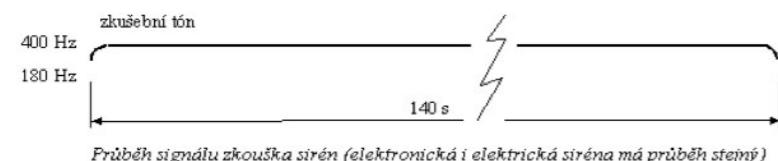


Průběh signálu požární poplach - elektrická siréna

Signál ZKUŠEBNÍ TÓN

Neslouží k varování obyvatelstva, ale k ověření provozuschopnosti sirén.

Zkouška sirén se provádí zpravidla každou první středu v měsíci ve 12:00 hodin.



EVAKUACE

V případě některých událostí, jako jsou povodně nebo průmyslové havárie, je předpoklad zhoršení životních podmínek a je tedy nutné místo svého pobytu opustit a přesunout se **do bezpečí**.

Pokud místo opustíme sami, je dobré o tom na místě zanechat informaci pro záchranné složky a další orgány. V ideálním případě si zařídit vlastní ubytování (příbuzní, chata ...)

V ostatním případě se při evakuaci řídíme pokyny záchranných složek a dalších orgánů. Pro záchranáře je důležité, abychom uposlechli nařízení, nežidka pak musí zbytečně riskovat své zdraví či životy, např. při povodních, kdy lidé odmítají opustit své domovy.

Krátkodobá evakuace - bez náhradního ubytování, zásobování teplými nápoji, dekami ...)

Dlouhodobá evakuace - více než 24 hodinový pobyt mimo místo svého obvyklého pobytu, zajištěno nouzové ubytování, základní životní potřeby

Pravidla evakuace

1. Dbát pokynů
2. Uhasit oheň v topidlech i svíčky atd.
3. Vypnout elektrické spotřebiče (mimo ledničky a mrazáky)
4. Uzavřít přívody vody a plynu
5. Dětem dát cedulku se jménem a adresou
6. Vzít si evakuační zavazadlo
7. Uzamknout byt
8. Dostavit se na určené místo nebo se evakuovat svými prostředky

Evakuační zavazadlo

Pokud předpokládáme opuštění domova na více než 24 hodin.

- **jídlo, pití a nádobí**
trvalé potraviny, pitná voda na 2-3 dny pro každého
- **cennosti a dokumenty**
rodný list, občanský průkaz, peníze, platební karty, smlouvy
- **léky a hygiena**
- **oblečení, karimatka, spací pytel**
- **přístroje, nástroje a zábava**
telefon, nabíječka, svítilna, nůž atd.



STUPNĚ POVODŇOVÉ AKTIVITY (SPA)

Udávají míru povodňového nebezpečí a tím i rozsah opatření ochrany před povodněmi.

I. SPA Stav bdělosti - zvýšená hladina nad určitou mez, zvyšuje se i pozornost věnovaná zdroji povodňového nebezpečí, hlásná a hlídková služba zahajuje svou činnost.

II. SPA Stav pohotovosti - stav nebezpečí přerůstá v povodeň, ale nedochází k větším rozlivům a škodám mimo koryto, aktivizují se povodňové orgány i další složky a provádí se opatření dle povodňových plánů ke zmírnění průběhu povodně.

III. SPA Stav ohrožení - bezprostřední nebezpečí nebo vznik škod většího rozsahu, ohrožen majetek nebo dokonce životy v záplavovém území. Zahájení nouzových opatření, provádějí se zabezpečovací práce, případně evakuace nebo záchrana.



Hasičský záchranný sbor Královéhradeckého kraje

Hasičský záchranný sbor Královéhradeckého kraje



Projekt podpořilo město



HRADEC KRÁLOVÉ

Vybavte svoji domácnost autonomní detekcí požárů a alespoň jedním hasicím práškovým přístrojem

Kuchyně:

- » dbejte zvýšené opatrnosti při vaření, aby nedocházelo ke vznícení připravovaných potravin
- » když Vám vzplane olej na pánvi, nehaste ho vodou, vypněte sporák a přiklopte pánev například pečícím plechem nebo pokličkou
- » nenechávejte bez dozoru otevřený plamen plynového sporáku
- » zajistěte dobré odvětrání a dostatečný přívod vzduchu do kuchyně s plynovým sporákem
- » myčku, lednici a mrazák nenapájejte el. energií přes prodlužovací šňůru
- » spotřebiče, které nemusí být trvale zapojeny, vytahujte ze zásuvky
- » utěrky mějte pověšené v bezpečné vzdálenosti od plamenů plynového sporáku nebo rozpálené elektrické plotýnky
- » rychlovarnou konvici nenechávejte na podstavci



Koupelna

- » nepoužívejte elektrické spotřebiče, když jste ve vaně
- » nepoužívejte pračku, pokud je porouchaná a při praní z ní uniká voda
- » karmu nechávejte alespoň jednou ročně kontrolovat, zajistěte dostatečné odvětrávání a přívod vzduchu do koupelny
- » dbejte na bezpečnou vzdálenost (1 m) předmětů od infrazářiče



Obývací pokoj

- » tepelné a jiné spotřebiče instalujte a užívejte v souladu s průvodní dokumentací výrobce
- » nezapojujte do jedné prodlužovací šňůry více spotřebičů
- » nezakrývejte přímotopy hořlavými látkami
- » zdroje otevřeného ohně, jako jsou např. svíčky a aromalampy, nenechte hořet bez dozoru, umístěte je tak, aby nemohly zapálit materiály v okolí, nenechávejte bez dozoru teplomety
- » věnujte pozornost krbu, nestavte do jeho blízkosti předměty, které by se mohly vznítit, používejte pouze topivo určené výrobcem krbu, při odchodu z domu krb uhasťte
- » dbejte na dokonalé uhašení nedopalků cigaret, nepokládejte cigarety na hořlavý materiál



Chodby a předsíně

- » chodby, schodiště a východy udržujte volné k evakuaci osob

Sklep a půda

- » řádně a bezpečně ukládejte hořlavý materiál a látky mající sklon k samovznícení (např. seno, uhlí)
- » udržujte pořádek a čistotu na půdách a ve sklepech
- » nestavte věci do vzdálenosti menší než 1 m od komínu
- » hořlavé kapaliny neukládejte ve společných ani sklepních prostorách bytových domů



Ložnice

- » nekuřte v posteli, zvláště nebezpečné je, pokud jste pod vlivem alkoholu nebo jiných návykových látek
- » na lampičkách u postele mějte ochranné kryty (stínidla)
- » dbejte na dodržování bezpečných vzdáleností od přímotopů a infrazářičů,
- » elektrické dečky používejte způsobem stanoveným výrobcem,
- » pozor na nabíječky mobilních telefonů a notebooků - nepatří do postele



Garáž

- » v jednotlivých a řadových garážích můžete skladovat maximálně 40 litrů pohonných hmot pro osobní automobily v nerozbitných přenosných obalech a nejvýše 20 litrů oleje
- » v hromadných garážích není dovoleno ukládat hořlavé kapaliny (pohonné hmoty ani oleje)
- » s hořlavými kapalinami (benzín, nafta, barvy apod.) zacházejte velmi opatrně, při manipulaci s nimi nekuřte a nepoužívejte zdroje otevřeného ohně
- » garáž je nutné vybavit hasicím přístrojem



Hasičský záchranný sbor Královéhradeckého kraje